



NEU

ThermoCarbon Haustüren mit überragender Wärmedämmung
 U_D -Wert bis zu $0,47 \text{ W/(m}^2\cdot\text{K)}$



Aluminium-Haustüren ThermoSafe / ThermoCarbon

Elegantes Design, höchste Wärmedämmung



Aluminium-Haustür ThermoSafe

Alle Motive auf einen Blick



Motiv 45
Seite 26



Motiv 65
Seite 29




Motiv 188
Seite 28



Motiv 501
Seite 31



Motiv 502
Seite 31



Motiv 503
Seite 22



Motiv 504
Seite 23



Motiv 505
Seite 27



Motiv 560
Seite 25




Motiv 650
Seite 34




Motiv 667
Seite 20



Motiv 680
Seite 34



Motiv 686
Seite 32



Motiv 697
Seite 21



Motiv 860
Seite 37

Aluminium-Haustür ThermoCarbon

Alle Motive auf einen Blick



Motiv 300
Seite 41



Motiv 301
Seite 38-39



Motiv 302
Seite 43



Motiv 304
Seite 46



Motiv 305
Seite 44



Motiv 306
Seite 49



Motiv 308
Seite 50-51



Motiv 310
Seite 47



Motiv 311
Seite 44



Motiv 312
Seite 43



Motiv 314
Seite 49



Motiv 650
Seite 34



Motiv 680
Seite 35



Motiv 686
Seite 32



Motiv 860
Seite 37

Die beste Wahl für Ihr Zuhause

Hörmann Aluminium-Haustüren



Hörmann Haustüren für Ihr Zuhause

Ihre neue Haustür soll etwas Besonderes sein. Sie soll zum Stil Ihres Hauses passen, repräsentativ sein und damit Ihren guten Geschmack beweisen. Ihre Haustür soll aber auch hohen Sicherheitsansprüchen gerecht werden und mit hohen Wärmedämmwerten Energie sparen helfen.

Alles spricht für Aluminium!

Denn Aluminiumtüren sind Kunststoff- oder Holztüren in vielen Punkten überlegen. Die Vorteile:

- hohe Wärmedämmung
- hohe Sicherheit
- hoher Schallschutz
- hohe Stabilität
- kein Nachstreichen

Aluminiumtüren sehen nach Jahren noch aus wie neu und bieten Ihnen darüber hinaus größte Wahlmöglichkeiten in puncto technischer Ausstattung und Design.

Aluminium-Haustür ThermoSafe

Wenn Sie für Ihr Zuhause hohe Wärmedämmung und hohe Sicherheit wünschen, dann empfehlen wir Ihnen unsere ThermoSafe Ausführung. Mit dem 73 mm dicken Türblatt und dem serienmäßigen 5-fach Sicherheitsschloss sparen Sie nicht nur Energie, sondern schützen Ihr Zuhause auch gegen Einbruch und Lärm.

Mehr zu ThermoSafe auf den Seiten 10 – 17.

Aluminium-Haustür ThermoCarbon

Sie legen Wert auf überragende Wärmedämmung und höchste Sicherheit? Dann ist unsere ThermoCarbon Haustür für Sie genau die richtige Wahl. Das Türblatt ist 100 mm dick und das Flügelprofil mit Carbon-Glasfasern verstärkt. Damit sind ThermoCarbon Türen bestens für Passivhäuser geeignet! Auch in puncto Sicherheit wird die ThermoCarbon mit einem 9-fach Sicherheitsschloss höchsten Ansprüchen gerecht.

Mehr Vorteile der ThermoCarbon auf den Seiten 10 – 17.

Genau die Tür, die Sie möchten

Hörmann bietet Ihnen viele Möglichkeiten, genau die Tür zu bekommen, die zu Ihrem persönlichen Zuhause am besten passt. So stehen bei fast allen Haustürmotiven optionale Verglasungen und Farben zur Wahl. Auch Seitenteile und / oder Oberlichter sind möglich.

Entdecken Sie alle Möglichkeiten ab Seite 52.

Motivübersicht	3
Hörmann Markenqualität	6
Gute Gründe für Hörmann	8
Produktmerkmale	
ThermoSafe und ThermoCarbon	
Türkonstruktion	10
Türansicht außen	12
Türansicht innen	14
Sicherheitsausstattung	16
Türmotive	
ThermoSafe	18
ThermoCarbon	32
Ausstattung nach Ihren Wünschen	
RC Sicherheitsausstattungen	54
Schlossvarianten	56
Farben	58
Griffe	60
Verglasungen	62

Mehr Informationen zu Aluminium-Haustüren und weiteren Hörmann Qualitätsprodukten:

www.hoermann.com

Die abgebildeten Farben und Oberflächen sind aus drucktechnischen Gründen nicht farberbindlich.

Bei den in diesem Katalog beschriebenen und abgebildeten Produkten sowie Ausstattungsdetails handelt es sich teilweise um nicht serienmäßige, aufpreispflichtige Sonderausstattungen, abhängig von der Ausstattungsvariante.

Beschreibungen und Abbildungen, Angaben über Lieferumfang, Ausstattung und Farbton entsprechen dem Zeitpunkt der Drucklegung. Änderungen und Irrtümer vorbehalten.

Die konkrete Ausstattung der Tür ist beim Hörmann Partner unter Bezugnahme auf die jeweils aktuelle Preisliste zu erfragen.

Urheberrechtlich geschützt. Nachdruck, auch auszugsweise, nur mit unserer Genehmigung.

Ein Name, ein Versprechen

Hörmann Markenqualität können Sie vertrauen



„Einen guten Namen muss man sich erarbeiten.“ (August Hörmann)

Ganz im Sinne des Firmengründers erhalten Sie mit dem Namen Hörmann echte Markenqualität mit umfassendem Produkt-Know-how. Denn das Familienunternehmen blickt auf über 75 Jahre Erfahrung als Bauelemente-Spezialist zurück und versteht sich von Beginn an als Ihr Partner fürs Bauen und Modernisieren. Nicht umsonst zählt Hörmann im Bereich Haustüren zu den erfolgreichsten Anbietern Europas. Das alles gibt Ihnen ein gutes Gefühl beim Kauf einer Hörmann Haustür.



Made in Germany



Qualitätsprodukte aus Deutschland


Die Haustürkonstruktion wird bei Hörmann selbst entwickelt und produziert. Dazu arbeiten unsere hochqualifizierten Mitarbeiter intensiv an neuen Produkten, ständigen Weiterentwicklungen und Detailverbesserungen. So entstehen Patente und Alleinstellungen am Markt. Langzeittests unter realen Bedingungen sorgen für ausgereifte Serienprodukte in Hörmann Qualität.

CE-Kennzeichnung nach EN 14351-1

Für alle unsere Haustüren bestätigen wir mit der CE-Kennzeichnung die Übereinstimmung unserer Haustüren mit der Produktnorm EN 14351-1 und die Einhaltung der darin festgelegten wesentlichen Anforderungen.

Haustüren für Generationen

Wir sind überzeugt von unseren Produkten und unserer kompromisslosen Qualitätssicherung. Daher erhalten Sie bei Hörmann 10 Jahre Garantie* auf Aluminium-Haustüren.



Zukunft im Blick

Hörmann geht mit gutem Beispiel voran. Deswegen deckt das Unternehmen seit 2013 seinen Energiebedarf zu 40 % aus Ökostrom und baut ihn kontinuierlich aus. Gleichzeitig werden durch die Einführung eines intelligenten und zertifizierten Energiemanagement-Systems jährlich viele Tonnen CO₂ gespart. Und nicht zuletzt bietet Hörmann Produkte für nachhaltiges Bauen.



* Die ausführlichen Garantiebedingungen finden Sie unter: www.hoermann.com

ThermoCarbon Aluminium-Haustüren mit einem U_D -Wert von bis zu $0,47 \text{ W}/(\text{m}^2\cdot\text{K})^*$



1

Türblatt ohne sichtbares Flügelprofil

Exquisit und edel ist der Empfang, den Ihnen ThermoSafe und ThermoCarbon Haustüren bereiten. Das formschöne, innen und außen vollflächige Türblatt mit innenliegendem Flügelprofil erfüllt höchste Gestaltungsansprüche. Die Innenansicht harmoniert bestens mit den Wohnraum-Innentüren Ihres Zuhauses.



Die Türinnenseite wirkt wie eine Wohnraum-Innentür (Abb. ThermoSafe Haustür)

2

Höchste Wärmedämmung

ThermoSafe und ThermoCarbon Haustüren stehen für eine neue Generation hochisolierender Haustüren. ThermoSafe erfüllt mit hervorragenden Dämmwerten und 3-fach Wärmeschutz-Isolierverglasung alle Niedrigenergiehaus-Anforderungen. ThermoCarbon Haustüren setzen noch einen drauf: mit flächenbündigem 100 mm Türblatt, thermischer Trennung durch Carbon-Glasfaser, serienmäßiger 3-fach bzw. 4-fach Wärmeschutz-Isolierverglasung und 3-facher Dichtungsebene bieten sie ein Maximum an Wärmeschutz für die Passivhausbauweise.

ThermoSafe
 U_D -Wert bis zu $0,8 \text{ W}/(\text{m}^2\cdot\text{K})^*$

ThermoCarbon
 U_D -Wert bis zu $0,47 \text{ W}/(\text{m}^2\cdot\text{K})^*$



3

Einbruchhemmende Verriegelung

In Sachen Sicherheit setzen unsere ThermoSafe und ThermoCarbon Haustüren neue Standards. Alle Türen sind mit einer serienmäßigen Mehrfachverriegelung ausgestattet. Dabei ist auch die Bandseite der Türen gegen Aushebeln besser geschützt.

Optional erhalten Sie ThermoSafe und ThermoCarbon Haustüren, Seitenteile und Oberlichter in besonders einbruchhemmenden RC Ausstattungen – für mehr Sicherheit für Sie und Ihre Familie.



Weitere Informationen finden Sie auf der Seite 54

4

Sichere Verglasung

Unfallschutz und Einbruchschutz gehen vor: ThermoSafe und ThermoCarbon Haustüren erfüllen höchste Ansprüche an Design und Sicherheit. Das 8 mm dicke Verbundsicherheitsglas (VSG) auf der Innen- und Außenseite der Isolierverglasung sorgt für ein Maximum an Sicherheit. Bei einem möglichen Bruch werden die Glassplitter gebunden und bleiben an der innenliegenden Folie haften, wodurch keine Verletzungsgefahr durch Scherben besteht. Darüber hinaus bietet das VSG einen höheren Einbruchschutz, da das Durchgreifen erschwert wird.

Dank hochisoliertem, thermisch getrenntem Randverbund (warme Kante) bietet die Verglasung hohe Wärmedämmung für effektives Energiesparen und hohen Schallschutz für ruhigeres Wohnen.

Aluminium-Haustür ThermoSafe

Türkonstruktion

Mit dem 73 mm dicken Türblatt erfüllen die ThermoSafe Haustüren alle Anforderungen für Niedrigenergiehäuser und der neuen EnEV 2014 (gültig ab 01. Mai 2014). Die Türkonstruktion ist besonders für den wärmebrückenfreien Einbau geeignet und überzeugt mit vielfachen Vorteilen:

- 1** vollflächiger 73 mm Aluminium-Türflügel mit PU-Hartschaumfüllung und innenliegendem Flügelprofil
- 2** thermisch getrenntes Aluminium-Flügelprofil
- 3** thermisch getrennter 80 mm Aluminium-Türrahmen
- 4** 2-fache Dichtungsebene mit einer komplett umlaufenden Dichtung

**Besonders hohe
Wärmedämmung**

**U_D -Wert bis zu
0,8 W/(m²·K)**

Geprüft vom IFT Rosenheim
Türgröße 1250 × 2200 mm

Abbildung in Originalgröße



Aluminium-Haustür ThermoCarbon

Türkonstruktion

Dank ihrem 100 mm dicken Türblatt sind die ThermoCarbon Haustüren ideal für Passivhäuser und erfüllen alle Anforderungen der neuen EnEV 2014 (gültig ab 01. Mai 2014). Die Türkonstruktion ist besonders für den wärmebrückenfreien Einbau geeignet und überzeugt mit überragenden Vorteilen:


- 1** vollflächiger 100 mm Aluminium-Türflügel mit PU-Hartschaumfüllung und innenliegendem Flügelprofil
- 2** thermische Trennung und hohe Stabilität durch Carbon-Glasfaser verstärktes Komposit-Flügelprofil
- 3** thermisch getrennter 111 mm Aluminium-Türrahmen
- 4** 3-fache Dichtungsebene mit zwei komplett umlaufenden Dichtungen

Überragende
Wärmedämmung

**U_D -Wert bis zu
0,47 W/(m²·K)**

Geprüft vom IFT Rosenheim
Türgröße 1250 x 2200 mm

Abbildung in Originalgröße



Aluminium-Haustür ThermoSafe

Türansicht außen



Mit stilvoll aufeinander abgestimmten Design-
elementen überzeugt die Aluminium-Haustür
ThermoSafe optisch auf der ganzen Linie:

Vollflächige Türflügel-Ansicht auf der Außen- und Innenseite

Kein sichtbares Türprofil stört die Optik der Tür.
Dadurch wirkt die Haustür von außen sehr groß-
zügig und die Innenansicht harmonisiert bestens
mit Ihren Wohnraum-Innentüren.

Türrahmen mit 70 mm Profilsansicht

Standardmäßig für den Einbau in der Öffnung.

Optionale Rahmenvarianten für eine individuelle Ansicht

Verbreiterter Türrahmen

Optional erhalten Sie den Türrahmen auch in einer
Breite von 110 mm, z. B. für den komfortableren
und schöneren Anschluss zum Vollwärmeschutz.

Blendrahmen Rondo 70

Das abgerundete Rahmenprofil setzt Ihre Haustür
stilvoll in Szene und verleiht ihr mit abgerundeten
Kanten eine besonders harmonische Ansicht.

Blendrahmen Caro 70

Diese Ausführung besticht durch ihre markante
Ansicht und wertet Ihre Tür durch die Tiefenwir-
kung des Rahmens optisch auf.



Verbreiterter Türrahmen
mit 110 mm Profilsansicht



Blendrahmen Rondo 70



Blendrahmen Caro 70

Aluminium-Haustür ThermoCarbon

Türansicht außen



Die Aluminium-Haustür ThermoCarbon bietet Ihnen individuelle Designmöglichkeiten und schützt Ihr Zuhause so nicht nur sicher, sondern auch stilvoll:

Vollflächige Türflügel-Ansicht auf der Außen- und Innenseite

Kein sichtbares Türprofil stört die Optik der Tür. Dadurch wirkt die Haustür von außen sehr großzügig und harmoniert bestens mit der Innenansicht Ihrer Wohnraum-Innentüren.

Türrahmen mit 100 mm Profilansicht

Standardmäßig für den Einbau in der Öffnung.

Flächenbündige Außengriffe bei exklusiven Türmotiven

Edelstahl-Griff mit Griffmulde

Beim Edelstahl-Griff können Sie die Farbe der Griffmulde individuell an Ihre Haustür anpassen.

Durchgängige Aluminium-Griffleiste

Das markante Merkmal ist die durchgängige Ansicht der Griffleiste. Serienmäßig erhalten Sie diese in Weißaluminium, RAL 9006, mit einer Griffmulde in Türfarbe.

Aluminium-Griffleiste mit Griffmulde

Serienmäßig erhalten Sie diese Griffausführung in Aluminium eloxiert, E6 / EV 1, mit einer Griffmulde in Türfarbe.



Edelstahl-Griff mit Griffmulde



Durchgängige Aluminium-Griffleiste



Aluminium-Griffleiste mit Griffmulde

Aluminium-Haustür ThermoSafe

Türansicht innen



Qualität zeigt sich in Details. Bei der ThermoSafe finden Sie zahlreiche Ausstattungsmerkmale, die für Ihr Zuhause praktisch und komfortabel sind:

3D-Bänder

Durch die formschönen dreidimensionalen Bänder lässt sich die ThermoSafe Haustür variabel einstellen. So ist Ihre Haustür optimal abgedichtet und fällt leicht und sicher ins Schloss. Optional erhalten Sie auch elegante, verdecktliegende Bänder (inkl. Aushebelsicherung).

Manipulationssicherer Profilzylinder


Der Profilzylinder ist mit einem Anti-Picking-System und Aufbohrschutz ausgestattet. Zudem bietet er eine Not- und Gefahrenfunktion, d. h. die Tür ist auch dann schließbar, wenn von innen ein Schlüssel steckt. Der manipulationssichere Schließzylinder ist nach DIN 18252 zertifiziert und wird inklusive 5 Wendeschlüssel geliefert.

Aluminium-Innendrücker

ThermoSafe Haustüren sind serienmäßig mit dem formschönen, serienmäßig in Weiß einbrennlackierten, Innendrücker Rondo ausgestattet. Optional erhalten Sie diesen auch in Edelstahl oder RAL nach Wahl sowie in den Ausführungen Caro oder Okto, jeweils in Edelstahl.

Edelstahl-Schließbleche

Die Schließbleche ermöglichen ein komfortables Einstellen der Tür, sodass Ihre Tür optimal ins Schloss fällt und sicher verschlossen ist.



Aluminium-Innendrücker



Edelstahl-Schließbleche

Aluminium-Haustür ThermoCarbon

Türansicht innen



Die ThermoCarbon ist nicht nur in Sachen Wärmedämmung und Sicherheit unübertroffen, auch die Ausstattung dieser Tür lässt keine Wünsche offen und wird Sie überzeugen:

Verdecktliegende Bänder

Die Bänder bei der ThermoCarbon Haustür liegen verdeckt zwischen Türrahmen und Türflügel, d. h. sie sind weder von innen noch von außen zu sehen: eine optisch elegante Lösung für Ihr Zuhause. Das Einstellen des Türflügels ist einfach und bequem. So können Sie Ihre Haustür jederzeit komfortabel und sicher schließen.

Manipulationssicherer Profilzylinder

Der manipulationssichere, nach DIN 18252 zertifizierte Profilzylinder verfügt über eine Premium-Ausstattung: Anti-Picking-System, Aufbohrschutz sowie eine Not- und Gefahrenfunktion. Das bedeutet, dass Sie die Tür auch schließen können, wenn von innen ein Schlüssel steckt. Im Lieferumfang sind 5 Wendeschlüssel enthalten.

Edelstahl-Innendrücker

Der elegante Innendrücker Caro aus Edelstahl ist bei ThermoCarbon Haustüren serienmäßig.

Durchgehende Edelstahl-Schließleiste

Die hochwertige Edelstahl-Schließleiste ist elegant im Türrahmen integriert und ermöglicht ein optimales Einstellen der Tür. Darum fällt sie sicher ins Schloss und ist ebenso sicher verschlossen. So haben Sie lange Zeit Freude an dieser hochwertigen Hörmann Markenqualität.



Edelstahl-Innendrücker



Durchgehende Edelstahl-Schließleiste

Aluminium-Haustür ThermoSafe

Sicherheitsausstattung



ab Sommer 2014
erhältlich



Schön, wenn man sich in den eigenen vier Wänden sicher fühlen kann. Dafür sind die ThermoSafe Haustüren serienmäßig mit Mehrfachverriegelung ausgestattet.

5-fach Sicherheitsschloss H5 und Sicherungsbolzen auf der Bandseite

Beim Schließen schwenken 3 Stahl-Schwenkriegel mit 2 zusätzlichen Bolzenriegeln in die Edelstahl-Schließbleche. Die Schwenkriegel erschweren das Auseinanderziehen bzw. Aushebeln der Tür.

Aufgesetzte Sicherheitsrosette außen

Die patentierte Außenrosette schützt den Profilzylinder zusätzlich gegen Aufbohren und Abdrehen. Serienmäßig in Verkehrsweiß RAL 9016 bzw. in Edelstahl bei farbigen Türen.

Optional: einbruchhemmende RC Sicherheitsausstattungen

Dieses Plus an Sicherheit ist für Haustür, Seitenteil und Oberlicht in RC 2 und RC 3 Ausstattung erhältlich. Weitere Informationen finden Sie auf der Seite 54.



Aufgesetzte Sicherheitsrosette

Sicherungsbolzen

5-fach Sicherheitsschloss H5 mit Schlosstulp in Edelstahl

Aluminium-Haustür ThermoCarbon

Sicherheitsausstattung



ab Sommer 2014
erhältlich

ab Herbst 2014
erhältlich



Die ThermoCarbon ist das Aushängeschild in Sachen Sicherheit: Die serienmäßige Ausstattung mit dem Sicherheitsschloss H9 bietet Ihnen besten Schutz.

9-fach Sicherheitsschloss H9 und aushebelsichere, verdecktliegende Bänder

Die ThermoCarbon verfügt damit über eine Sicherung mit 5 Stahl-Schwenkriegeln und 4 Bolzenriegeln. Diese Top-Sicherung schützt Ihre Tür mit nur einer Schlüsseldrehung.

Flächenbündige Sicherheitsrosette außen

Besonders elegant fügt sich die Edelstahl-Sicherheitsrosette in das Türblatt ein und schützt den Profilzylinder zusätzlich gegen Aufbohren.

Optional: einbruchhemmende RC Sicherheitsausstattungen

Dieses Plus an Sicherheit ist für Haustür und Seitenteil in RC 2, RC 3 und RC 4 Ausstattung erhältlich.

Weitere Informationen finden Sie auf der Seite 54.



Flächenbündige Sicherheitsrosette



Aushebelsichere, verdeckt liegende Bänder



9-fach Sicherheitsschloss H9 mit durchgehendem Schlossstulp in Edelstahl

Stilvolle Türvarianten für ein sicheres Zuhause

Entdecken Sie Ihre Lieblings-Haustür





Klare Linien

Kombiniert mit Glas und Edelstahl



Motiv 667 ThermoSafe
in Verkehrsweiß matt, RAL 9016, mit Seitenteilen MG 667



Motiv 697 ThermoSafe
im Hörmann Farbton CH 703 mit Blendrahmen Rondo 70

Motiv 667

Edelstahl-Griff HOE 910, Motivglas Parsol grau mattiert mit 7 klaren Streifen, 3-fach WSG

Seitenteil MG 667

Motivglas-Füllung Parsol grau mattiert mit 7 klaren Streifen, 3-fach WSG

Türausführung

- **ThermoSafe**
U_D-Wert bis zu 0,9 W/(m²·K)*

Motiv 697

Edelstahl-Griff HOE 910, Edelstahl-Applikationen, Motivglas Parsol grau mattiert mit 7 klaren Streifen, 3-fach WSG

Seitenteil MG 697

Motivglas-Füllung Parsol grau mattiert mit 7 klaren Streifen, 3-fach WSG

Türausführung

- **ThermoSafe**
U_D-Wert bis zu 0,9 W/(m²·K)*

* Türgröße 1230 x 2180 mm

Machen Sie es sich schön

Individuelles Design für Ihr Zuhause



Motiv 503 ThermoSafe
im Hörmann Farbton CH 703 mit Seitenteilen und Berry-Schwinger Motiv 985 im Hörmann Farbton CH 703



Motiv 503 ThermoSafe
in Verkehrsweiß matt, RAL 9016, mit Seitenteilen MG 503



Mit dem praktischen **Tür- und Tor-Konfigurator** auf www.hoermann.de können Sie in aller Ruhe verschiedene Motive und Ausführungen auswählen, ein Foto der eigenen Hausansicht hochladen, Ihre Wunsch-Haustür einsetzen und den Gesamteindruck auf sich wirken lassen. Dem **Preiskompass** entnehmen Sie unsere unverbindlichen Preisempfehlungen für Ihre Wunsch-Haustür.



Motiv 503

Edelstahl-Griff HOE 500, Motivglas Float mattiert mit 7 klaren Querstreifen, 3-fach WSG

Seitenteil MG 503

Motivglas-Füllung Float mattiert mit 7 klaren Querstreifen, 3-fach WSG

Türausführung

- **ThermoSafe**
U_D-Wert bis zu 0,9 W/(m²·K)*

Motiv 504


Edelstahl-Griff HOE 500, Motivglas Parsol grau mattiert mit 5 klaren Querstreifen, 3-fach WSG

Seitenteil MG 504

Motivglas-Füllung Parsol grau mattiert mit 7 klaren Querstreifen, 3-fach WSG

Türausführung

- **ThermoSafe**
U_D-Wert bis zu 0,9 W/(m²·K)*



Motiv 504 ThermoSafe
in Hörmann Vorzugsfarbe Moosgrün matt,
RAL 6005

* Türgröße 1230 x 2180 mm

Harmonisch kombiniert

Edelstahl und Glas mit klaren Streifen im Einklang





Motiv 560 ThermoSafe
im Hörmann Farbton CH 703 mit Blendrahmen Rondo 70

Motiv 560

Edelstahl-Griff HOE 600, Edelstahl-Applikation,
Motivglas außen mattiert mit 11 klaren Streifen,
innen Satinato, 3-fach WSG

Seitenteil MG 560

Motivglas-Füllung außen mattiert mit
13 klaren Streifen, innen Satinato, 3-fach WSG


Türausführung

- **ThermoSafe**
U_D-Wert bis zu 0,9 W/(m²·K)*

* Türgröße 1230 x 2180 mm

Mit Hörmann Akzente setzen

Edle Optik, originelle Glasausschnitte



Motiv 45 ThermoSafe
im Hörmann Farbton CH 703 mit Seitenteilen MG 45



Motiv 505 ThermoSafe
in Verkehrsweiß matt, RAL 9016

Motiv 45

Edelstahl-Griff HOE 200, Edelstahl-Applikation,
Motivglas Parsol grau mattiert mit 4 klaren Streifen,
3-fach WSG

Seitenteil MG 45

Motivglas-Füllung Parsol grau mattiert
mit 4 klaren Streifen, 3-fach WSG

Türausführung

- **ThermoSafe**
U_D-Wert bis zu 0,9 W/(m²·K)*

Motiv 505

Edelstahl-Griff HOE 500, Motivglas Parsol grau
mattiert mit 4 klaren Streifen, 3-fach WSG

Seitenteil MG 505

Motivglas-Füllung Parsol grau mattiert
mit 4 klaren Streifen, 3-fach WSG

Türausführung

- **ThermoSafe**
U_D-Wert bis zu 0,9 W/(m²·K)*

* Türgröße 1230 x 2180 mm

Harmonie zwischen Tür und Tor

Perfekt aufeinander abgestimmtes Design



Motiv 188 ThermoSafe
in Verkehrsweiß matt, RAL 9016, mit Seitenteilen MG 188 und Garagen-Sectionaltor L-Sicke Design Motiv 457 in Verkehrsweiß, RAL 9016



Motiv 188 ThermoSafe
im Hörmann Farbtone CH 703 mit Seitenteilen MG 188



Motiv 65 ThermoSafe
in Verkehrsweiß matt, RAL 9016

Motiv 188

Edelstahl-Griff HOE 100, Edelstahl-Applikation,
Motivglas Stopsol grau mattiert mit 3 klaren
Streifen, 3-fach WSG

Seitenteil MG 188

Motivglas-Füllung Stopsol grau mattiert
mit 3 klaren Streifen, 3-fach WSG

Türausführung

- **ThermoSafe**
U_D-Wert bis zu 0,9 W/(m²·K)*

Motiv 65

Edelstahl-Griff HOE 600, Edelstahl-Applikation,
Motivglas Float mattiert mit 7 klaren Streifen,
3-fach WSG

Seitenteil MG 65

Motivglas-Füllung Float mattiert
mit 7 klaren Streifen, 3-fach WSG

Türausführung

- **ThermoSafe**
U_D-Wert bis zu 0,9 W/(m²·K)*

* Türgröße 1230 x 2180 mm

Formschönes Design

Einfach einladend





Motiv 501 ThermoSafe
in Vorzugsfarbe Fenstergrau matt, RAL 7040



Motiv 502 ThermoSafe
in Verkehrsweiß matt, RAL 9016

Motiv 501

Edelstahl-Griff HOE 500, Ornamentglas
Mastercarré, 3-fach WSG

Seitenteil

Ornamentglas-Füllung, 3-fach WSG

Türausführung

- **ThermoSafe**
U_D-Wert bis zu 0,9 W/(m²·K)*

Motiv 502

Edelstahl-Griff HOE 500, Ornamentglas
Mastercarré, 3-fach WSG

Seitenteil

Ornamentglas-Füllung, 3-fach WSG

Türausführung

- **ThermoSafe**
U_D-Wert bis zu 0,9 W/(m²·K)*

* Türgröße 1230 x 2180 mm

Dezenter Lichtfang

Mit durchgehender Edelstahl-Applikation



Motiv 686 ThermoCarbon
in Vorzugsfarbe Fenstergrau matt, RAL 7040



Motiv 686 ThermoSafe
in Vorzugsfarbe Rubinrot matt, RAL 3003



Motiv 686

Edelstahl-Griff HOE 600,
Edelstahl-Applikation, Motivglas Float
mattiert mit 7 klaren Streifen,
3-fach / 4-fach WSG

Seitenteil MG 686

Motivglas-Füllung Float mattiert mit
7 klaren Streifen, 3-fach WSG

Türausführungen

- **ThermoSafe**
U_D-Wert bis zu 0,9 W/(m²·K)*
- **ThermoCarbon**
U_D-Wert 0,55 W/(m²·K)*

* Türgröße 1230 × 2180 mm

Zeitlose Eleganz

Glas und Edelstahl harmonisch kombiniert



Motiv 680 ThermoSafe
in Vorzugsfarbe Schiefergrau matt, RAL 7015, mit Seitenteil und Garagen-Sectionaltor L-Sicke, New Silkgrain in Schiefergrau, RAL 7015



Motiv 650 ThermoSafe
in Verkehrsweiß matt, RAL 9016



Motiv 650 ThermoCarbon
in Vorzugsfarbe Weißaluminium seidenglänzend, RAL 9006



Motiv 680 ThermoCarbon
im Hörmann Farbton CH 703

Motiv 650

Edelstahl-Griff HOE 700, Ornamentglas Pave weiß,
3-fach / 4-fach WSG

Seitenteil

Ornamentglas-Füllung, 3-fach WSG

Türausführungen

- **ThermoSafe**
U_D-Wert bis zu 0,9 W/(m²·K)*
- **ThermoCarbon**
U_D-Wert 0,57 W/(m²·K)*

Motiv 680

Edelstahl-Griff HOE 700, Edelstahl-Applikationen,
Ornamentglas Pave weiß, 3-fach / 4-fach WSG

Seitenteil

Ornamentglas-Füllung, 3-fach WSG

Türausführungen

- **ThermoSafe**
U_D-Wert bis zu 0,9 W/(m²·K)*
- **ThermoCarbon**
U_D-Wert 0,57 W/(m²·K)*

* Türgröße 1230 x 2180 mm

Puristisches Design

Mit der richtigen Haustür Stil beweisen





Motiv 860 ThermoSafe
in Verkehrsweiß matt, RAL 9016



Motiv 860 ThermoCarbon
in Vorzugsfarbe Rubinrot matt, RAL 3003

Motiv 860

Edelstahl-Griff HOE 700

Seitenteil

Ornamentglas-Füllung, 3-fach WSG

Türausführungen

- **ThermoSafe**
U_D-Wert bis zu 0,8 W/(m²·K)*
- **ThermoCarbon**
U_D-Wert 0,50 W/(m²·K)*

* Türgröße 1230 x 2180 mm

Farben elegant kombiniert

Individuelle Akzente für Tür, flächenbündige Griffleiste und Applikation



Motiv 301 ThermoCarbon
in Verkehrsweiß matt, RAL 9016, Aluminium-Applikation in Graphitschwarz RAL 9011, Griffleiste und Griffmulde in Vorzugsfarbe Rubinrot matt, RAL 3003



Motiv 301 ThermoCarbon
in Vorzugsfarbe Schiefergrau matt, RAL 7015, Aluminium-Applikation in Vorzugsfarbe Weißaluminium seidenglänzend, RAL 9006, Griffleiste in Vorzugsfarbe Weißaluminium seidenglänzend, RAL 9006, Griffmulde in Türfarbe



Motiv 301

Flächenbündige Griffleiste in Aluminium eloxiert, E6 / EV 1, Griffmulde in Türfarbe, Aluminium-Applikation

Seitenteil

Ornamentglas-Füllung, 3-fach WSG

Türausführung

- **ThermoCarbon**
U_D-Wert 0,50 W/(m²·K)*

Abbildung oben: Motiv 300 ThermoCarbon



Motiv 301 ThermoCarbon
in Vorzugsfarbe Fenstergrau matt, RAL 7040, Aluminium-Applikation in Vorzugsfarbe Moosgrün matt, RAL 6005, Griffleiste in Aluminium eloxiert, E6 / EV 1, Griffmulde in Türfarbe

* Türgröße 1230 x 2180 mm

Für ein stimmungsvolles Gesamtbild

Flächenbündige Außengriffe – harmonisch in das Türblatt integriert





Motiv 300 ThermoCarbon
in Vorzugsfarbe Tannengrün matt, RAL 6009, Griffleiste in Aluminium
eloxiert, E6 / EV 1, Griffmulde in Türfarbe

Motiv 300

Flächenbündige Griffleiste in Aluminium eloxiert,
E6 / EV 1, Griffmulde in Türfarbe

Seitenteil

Ornamentglas-Füllung, 3-fach WSG

Türausführung

- **ThermoCarbon**
U_D-Wert 0,50 W/(m²·K)*

* Türgröße 1230 x 2180 mm

Design zum Greifen nah

So fühlen sich Ihre Gäste willkommen





Motiv 302 ThermoCarbon
in Vorzugsfarbe Fenstergrau matt, RAL 7040, Griffleiste in
Aluminium eloxiert, E6 / EV 1, Griffmulde in Türfarbe



Motiv 312 ThermoCarbon
in Verkehrsweiß matt, RAL 9016, Griffleiste in Verkehrsweiß,
RAL 9016, Griffmulde in Türfarbe

Motiv 302

Flächenbündige Griffleiste in Aluminium eloxiert,
E6 / EV 1, Griffmulde in Türfarbe, Edelstahl-
Applikationen, Motivglas Float mattiert mit
einem klaren Streifen, 3-fach WSG

Seitenteil

Ornamentglas-Füllung, 3-fach WSG

Türausführung

- **ThermoCarbon**
U_D-Wert 0,57 W/(m²·K)*

Motiv 312

Flächenbündige Griffleiste in Aluminium eloxiert,
E6 / EV 1, Griffmulde in Türfarbe, Motivglas Float
mattiert mit einem klaren Streifen, 3-fach WSG

Seitenteil

Ornamentglas-Füllung, 3-fach WSG

Türausführung

- **ThermoCarbon**
U_D-Wert 0,57 W/(m²·K)*

* Türgröße 1230 x 2180 mm

Edle Hingucker

Farben, Formen und Material stilsicher vereint



Motiv 305 ThermoCarbon
im Hörmann Farbton CH 703, Aluminium-Applikation in Vorzugsfarbe
Rubinrot matt, RAL 3003, Griff in Edelstahl, Griffmulde in Türfarbe



Motiv 311 ThermoCarbon
in Verkehrsweiß matt, RAL 9016, Carbon-Applikation,
Griff in Edelstahl, Carbon-Griffmulde



Motiv 311 mit Griffmulde und Applikation aus hochwertigem Carbon



Motiv 305

Flächenbündiger Edelstahl-Griff, Griffmulde in Türfarbe, Aluminium-Applikation

Seitenteil

Ornamentglas-Füllung, 3-fach WSG

Türausführung

- **ThermoCarbon**
U_D-Wert 0,50 W/(m²·K)*

Motiv 311

Flächenbündiger Edelstahl-Griff, Carbon-Griffmulde, hochglänzend, Carbon-Applikation, hochglänzend

Seitenteil

Ornamentglas-Füllung, 3-fach WSG

Türausführung

- **ThermoCarbon**
U_D-Wert 0,50 W/(m²·K)*

* Türgröße 1230 × 2180 mm

Innovative Griffe

Flächenbündig in das Türblatt integriert



Motiv 304 ThermoCarbon und Wohnraum-Innentür SolidStyle



Motiv 304 ThermoCarbon
im Hörmann Farbton CH 703, Griff in Edelstahl, Griffmulde in
Vorzugsfarbe Weißaluminium seidenglänzend, RAL 9006



Motiv 304 ThermoCarbon
in Verkehrsweiß matt, RAL 9016, Griff in Edelstahl,
Griffmulde in Türfarbe



Motiv 304

Flächenbündiger Edelstahl-Griff, Griffmulde in Türfarbe

Seitenteil

Ornamentglas-Füllung, 3-fach WSG

Türausführung

- **ThermoCarbon**
U_D-Wert 0,50 W/(m²·K)*

Motiv 310


Flächenbündiger Edelstahl-Griff, vertiefter Glasausschnitt, Ornamentglas Float mattiert, 3-fach WSG

Seitenteil

Ornamentglas-Füllung, 3-fach WSG

Türausführung

- **ThermoCarbon**
U_D-Wert 0,63 W/(m²·K)*



Motiv 310 ThermoCarbon
in Vorzugsfarbe Fenstergrau matt, RAL 7040

* Türgröße 1230 x 2180 mm

Willkommen zu Hause!

Türen in stylischem Design





Motiv 306 ThermoCarbon
im Hörmann Farbton CH 607, Griff in Edelstahl, Griffmulde in
Vorzugsfarbe Weißaluminium seidenglänzend, RAL 9006



Motiv 314 ThermoCarbon
in Verkehrsweiß matt, RAL 9016, Griff in Edelstahl,
Griffmulde in Türfarbe

Motiv 306

Flächenbündiger Edelstahl-Griff, Griffmulde in
Türfarbe, Edelstahl-Applikationen, Ornamentglas
Float mattiert, 4-fach WSG

Seitenteil

Ornamentglas-Füllung, 3-fach WSG

Türausführung

- **ThermoCarbon**
U_D-Wert 0,57 W/(m²·K)*

Motiv 314

Flächenbündiger Edelstahl-Griff, Griffmulde in
Türfarbe, Ornamentglas Float mattiert, 4-fach WSG

Seitenteil

Ornamentglas-Füllung, 3-fach WSG

Türausführung

- **ThermoCarbon**
U_D-Wert 0,57 W/(m²·K)*

* Türgröße 1230 x 2180 mm

Hochwertige Aluminium-Griffleiste

Das optische Highlight an Ihrer Haustür



Motiv 308 ThermoCarbon
in Verkehrsweiß matt, RAL 9016, Griffleiste und Griffmulde in
Vorzugsfarbe Anthrazitgrau matt, RAL 7016



Motiv 308 ThermoCarbon
in Vorzugsfarbe Schiefergrau matt, RAL 7015, Griffleiste in
Weißaluminium RAL 9006, Griffmulde in Türfarbe

Motiv 308

Flächenbündige Griffleiste in Weißaluminium,
RAL 9006, Griffmulde in Türfarbe

Seitenteil

Ornamentglas-Füllung, 3-fach WSG

Türausführung

- **ThermoCarbon**
U_D-Wert 0,51 W/(m²·K)*

* Türgröße 1230 x 2180 mm

Ausstattung nach Ihren Wünschen

So wird die Haustür zu Ihrer Visitenkarte





Ihre ThermoSafe und ThermoCarbon Haustüren können Sie individuell nach Ihren Wünschen ausstatten. Von höherer Sicherheit mit RC Ausstattungen, über mehr Komfort durch Automatik-Schlösser bis hin zu individuellen Farben, Griffen oder Verglasungen, ganz nach Ihrem Geschmack oder dem Stil Ihres Hauses.

RC Sicherheitsausstattungen	54
Schlossvarianten	56
Farben	58
Griffe	60
Verglasungen	62

Auf diese Sicherheit können Sie zählen

Hörmann Haustüren bieten serienmäßig hohen Schutz für Ihr Zuhause

Bestens geschützt mit Serien- und Zusatzausstattung

Beim Thema Sicherheit können Sie sich auf die hohe Qualität der Hörmann Haustüren verlassen. Alle Türen verfügen serienmäßig über Mehrfachverriegelung und lassen sich darüber hinaus optional weiter ausstatten. Die ThermoSafe und ThermoCarbon Türen, Seitenteile und Oberlichter* erhalten Sie auf Wunsch in den besonders einbruchhemmenden RC Ausstattungen.



Geprüfte Sicherheit heißt Wohlfühlen

Gut zu wissen, die bewährte Sicherheit der Hörmann Haustüren bleibt, die Bezeichnungen sind neu: Anstelle von „WK“ für „Widerstandsklasse“ steht nun die Bezeichnung „RC“ für „Resistance Class“. Dabei sind die Prüfungsanforderungen noch strenger geworden. Geprüft wird, wie viel Zeit ein potenzieller Einbrecher benötigt, um in ein Haus einzudringen und welche Werkzeuge er dafür benutzt. Der sorgfältig geprüfte Einbruchschutz wird übrigens auch von den kriminaltechnischen Beratungsstellen empfohlen. Dort finden Sie auch weitere Informationen: www.einbruchschutz.polizei-beratung.de



Sicherheit ohne optische Beeinträchtigung

Höhere Sicherheit heißt keinesfalls, dass die Optik leidet. Die optionalen RC Ausführungen umfassen eine einbruchhemmende Türausführung, unter anderem mit besonderen Sicherheitsverglasungen. Die zusätzliche Sicherheitsausstattung sieht man Ihrer Tür nicht an. Das ist Markenqualität von Hörmann!



Optional für alle ThermoSafe und ThermoCarbon Haustüren, Seitenteile und Oberlichter*



Optional für alle ThermoSafe und ThermoCarbon Haustüren, Seitenteile und Oberlichter*

ab Sommer 2014 lieferbar



Optional für alle ThermoCarbon Haustüren

ab Herbst 2014 lieferbar



Mit Sicherheit gut ausgestattet

Automatik-Schlossvarianten für mehr Sicherheit und Komfort

ThermoSafe

5-fach Automatik-Schloss S5 Automatik

Das Fallenriegelschloss mit mechanischer Selbstverriegelung erhalten Sie optional für Ihre ThermoSafe Haustür. So funktioniert es: Fällt die Tür ins Schloss, fahren die 4 Fallenriegel automatisch aus und verschließen die Haustür sicher. Zusätzlich kann die Tür mit einem weiteren Riegel über das Schloss gesichert werden.

5-fach Automatik-Schloss S5 Comfort

Das Schloss S5 Comfort ist zusätzlich mit einem Elektromotor zum Entriegeln der Selbstverriegelung ausgestattet. Die Strom- und Datensignale werden kabellos durch die Kontaktleiste **HOE Connect** vom Türrahmen zum Türblatt übertragen. Ein störendes Kabel entfällt somit!


ThermoCarbon

7-fach Automatik-Schloss S7 Automatik

Alle ThermoCarbon Haustüren können Sie optional mit einem Fallenriegelschloss mit 7 Fallenriegeln ausstatten, die beim Schließen der Tür automatisch ausfahren. Über das Schloss kann die Tür zusätzlich mit einem weiteren Riegel gesichert werden.

7-fach Automatik-Schloss S7 Comfort

Der zusätzliche Elektromotor zum Entriegeln der Selbstverriegelung gewährleistet ein komfortables Öffnen Ihrer ThermoCarbon Haustür. Mit der innovativen Kontaktleiste **HOE Connect** werden die Strom- und Datensignale kabellos vom Türrahmen zum Türblatt übertragen. Der Vorteil: kein störendes Kabel mehr!



Sehr praktisch: HOE Connect



Stufenweise mehr Bedienkomfort

Mit dem Automatik-Schloss S5 / S7

Hörmann bietet Ihnen verschiedene Komfortpakete (S5 für ThermoSafe und S7 für ThermoCarbon Haustüren), die zusätzlich Komfort und Sicherheit bieten:

Automatik-Schloss S5 / S7 Comfort

Von innen lässt sich Ihre Haustür bequem per Knopfdruck öffnen, z. B. über eine vorhandene Haussprechanlage. Damit eignet sich diese Variante besonders für Mehrfamilienhäuser.

Automatik-Schloss S5 / S7 Scan

Öffnen Sie Ihre Haustür durch Ihren Fingerabdruck. Einen Schlüssel brauchen Sie damit nicht mehr. Der Fingerscanner erkennt bis zu 100 Fingerabdrücke und kann einfach ohne Computer eingelernt werden.

Automatik-Schloss S5 / S7 Code

Geben Sie einfach Ihren persönlichen Sicherheitscode ein und öffnen Sie so einfach Ihre Haustür von außen.

Automatik-Schloss S5 / S7 Funk* ↔ BiSecur

Sie öffnen bequem und sicher mit dem Handsender HSE 2 BS Ihre Haustür. Das neu entwickelte und extrem sichere Funksystem BiSecur garantiert Ihnen, dass kein Fremder Ihr Funksignal kopieren kann. Zudem können Sie mit demselben Handsender auch Ihr Hörmann Garagen- oder Einfahrtstor bedienen. Die Funkbedienung S5 / S7 Funk kann auch für die Komfortpakete S5 / S7 Scan und S5 Code zusätzlich installiert werden.

Den Handsender HSE 2 BS erhalten Sie mit schwarzer Hochglanzoberfläche oder in Carbon-Optik.



Serienmäßig beim Automatik-Schloss S7 Funk für ThermoCarbon Haustüren



Serienmäßig beim Automatik-Schloss S5 Funk für ThermoSafe Haustüren



Weitere Informationen und weiteres BiSecur Funkzubehör finden Sie in der Broschüre Garagen- und Einfahrtstor-Antriebe.



S5 / S7 Comfort – Türöffnung durch Tastendruck



S5 / S7 Scan – Türöffnung mit Ihrem Fingerabdruck



S5 / S7 Code – Türöffnung durch Codeeingabe



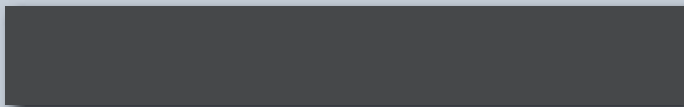
S5 / S7 Funk – Türöffnung über BiSecur Funk (Abbildung zeigt Kombination mit Automatik-Schloss S5 / S7 Code)

* Die Abfrage der Türposition ist nicht möglich


Volle Farbvielfalt für Sie

Damit die Haustür zu Ihrem Zuhause passt







Hörmann Farbton CH 703 Anthrazit, strukturiert




Hörmann Farbton CH 607 Maronefarben, strukturiert




Verkehrsweiß hochglänzend, RAL 9016



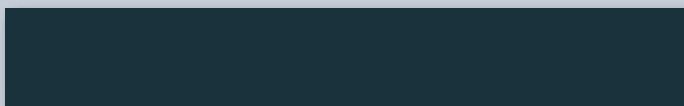
Weißaluminium seidenglänzend, RAL 9006




Terrabraun matt, RAL 8028




Fenstergrau matt, RAL 7040




Anthrazitgrau matt, RAL 7016




Schiefergrau matt, RAL 7015



Tannengrün matt, RAL 6009



Moosgrün matt, RAL 6005



Rubinrot matt, RAL 3003

Wählen Sie aus 11 günstigen Vorzugsfarben oder aus vielen RAL-Farben



Für die Farbgestaltung Ihrer neuen Haustür stehen Ihnen alle Möglichkeiten offen: Sie können das besonders günstige **Verkehrsweiß matt, RAL 9016**, oder aus **11 Vorzugsfarben** (siehe links) zum attraktiven Preis wählen. Schließlich können Sie Ihre Tür natürlich auch in allen weiteren **RAL-Farbtönen** bekommen. Viele Signal- und Perleffekt-Farben erhalten Sie auf Anfrage. So finden Sie bei Hörmann die Tür, die genau zu Ihrem Zuhause passt.

Gestalten Sie Ihre Tür farblich außen wie innen nach Wunsch

Außen und innen Weiß

Die Hörmann Haustüren **im serienmäßigen Verkehrsweiß matt, RAL 9016**, sind auf der Außen- und Innenseite matt pulverbeschichtet.

Außen farbig, innen Weiß

Die Hörmann **Haustüren in den 11 Vorzugsfarben** (siehe links) sind auf der Außenseite in der Vorzugsfarbe und auf der Innenseite serienmäßig in Verkehrsweiß matt, RAL 9016, pulverbeschichtet.

Außen und innen in Farbe nach Wahl

Auf Wunsch bekommen Sie Ihre neue Haustür **beidseitig farbbeschichtet**, auch unterschiedliche Kombinationen sind möglich, z. B. außen Rubinrot und innen Schiefergrau.

Dunkle Farben sind in Ausrichtung zur Sonne bei Aluminium-Haustüren zu vermeiden, da eine mögliche Flügeldurchbiegung die Funktionsfähigkeit und Dichtheit der Tür einschränken kann.

Alles im Griff

Mit Design nach Ihren Wünschen

Individuelle Außengriffe

Bei allen Türmotiven, die standardmäßig mit den eleganten Edelstahl-Griffen HOE 500, HOE 600 und HOE 700 ausgerüstet sind, können Sie auch einen anderen der o. g. Griffe wählen, der Ihren individuellen Ansprüchen am besten entspricht. Bei allen weiteren Türmotiven ist der entsprechende Griff fix integriert und kann nicht getauscht werden.



HOE 500
Edelstahl matt
gebürstet

HOE 600
Edelstahl matt
gebürstet

HOE 700
Edelstahl mit
Dekor-Mittelteil

Formschöne Innendrücker

Standardmäßig sind alle **ThermoSafe Türen** mit dem Aluminium-Innendrücker Rondo in Verkehrsweiß matt, RAL 9016, einbrennlackiert ausgestattet. Optional erhalten Sie diesen auch in Edelstahl oder in einer RAL-Farbe nach Wahl. Auch die Edelstahl-Drücker Caro und Okto sind auf Wunsch erhältlich.

Die **ThermoCarbon Türen** sind serienmäßig mit dem Edelstahl-Drücker Caro ausgestattet. Optional erhalten Sie auch den Edelstahl-Drücker Okto.



Aluminium-Drücker Rondo
in Verkehrsweiß matt, RAL 9016



Edelstahl-Drücker Caro



Edelstahl-Drücker Okto

Abgestimmte Farbkombinationen

Bei den exklusiven ThermoCarbon Haustürmotiven können Sie die flächenbündige Griffleiste und die Griffmulde individuell auf die Farbe Ihrer Haustür bzw. auf die Farbe der Applikation abstimmen.

Optionale Farbkombinationen für die Motive 300, 301, 302, 312



Motiv 300
in Verkehrsweiß
matt, RAL 9016,
Griffleiste in
Verkehrsweiß
matt, RAL 9016
und Griffmulde in
Türfarbe



Motiv 300
in Vorzugsfarbe
Schiefergrau matt,
RAL 7015, Griff-
leiste in Aluminium
eloxiert, E6 / EV 1,
Griffmulde in Vor-
zugsfarbe
Weißaluminium
seidenglänzend,
RAL 9006



Motiv 301
im Hörmann
Farbton CH 703,
Aluminium-Appli-
kation in Vorzugs-
farbe Rubinrot,
RAL 3003, Griff-
leiste in Vorzugs-
farbe Rubinrot,
RAL 3003 und
Griffmulde in
Türfarbe

Optionale Farbkombinationen für die Motive 304, 305, 306, 314



Motiv 304
in Verkehrsweiß
matt, RAL 9016,
Griff in Edelstahl,
Griffmulde in Vor-
zugsfarbe Weiß-
aluminium
seidenglänzend,
RAL 9006



Motiv 305
in Vorzugsfarbe
Schiefergrau matt,
RAL 7015, Alumi-
nium-Applikation
in Vorzugsfarbe
Weißaluminium,
RAL 9006, Griff in
Edelstahl, Griff-
mulde in Vorzugs-
farbe Weiß-
aluminium
seidenglänzend,
RAL 9006



Motiv 305
im Hörmann
Farbton CH 703,
Aluminium-Appli-
kation in Vorzugs-
farbe Weiß-
aluminium
seidenglänzend,
RAL 9006, Griff in
Edelstahl, Griff-
mulde in Türfarbe

Optionale Farbkombinationen für das Motiv 308



Motiv 308
in Verkehrsweiß
matt, RAL 9016,
Griffleiste und
Griffmulde in
Verkehrsweiß
matt, RAL 9016



Motiv 308
in Vorzugsfarbe
Schiefergrau matt,
RAL 7015, Griff-
leiste in Weiß-
aluminium
seidenglänzend,
RAL 9006, Griff-
mulde in Türfarbe



Motiv 308
im Hörmann
Farbton CH 703,
Griffleiste und
Griffmulde in
Vorzugsfarbe
Rubinrot matt,
RAL 3003

Glasklare Vielfalt für Sie

Ganz nach Ihren persönlichen Vorlieben

Individuelle Verglasungen

Jedes Glas wirkt je nach Farbe, Struktur und Bearbeitung anders. Daher können Sie ganz nach Wunsch und persönlicher Vorliebe neben den von uns vorgeschlagenen Gläsern in den Katalogabbildungen auch eine andere Glasart für Ihre neue Hörmann Haustür wählen. Eine Übersicht der beliebtesten Glassorten finden Sie hier. Über die Lieferzeit und den Preis informiert Sie Ihr Fachhändler.



Individuelle Verglasungen:
z. B. Ornament
Pave weiß für
Haustüren,
Seitenteile und
Oberlichter.



Float klar / Float mattiert




Satinato



Pave weiß



Parsol grau / Parsol grau mattiert



Stopsol grau / Stopsol grau mattiert



Mastercarré



Chinchilla



Ornament 504



Micrograin



Reflo / Reflo mattiert



Erleben Sie Hörmann Qualität

Für jeden Einsatzbereich bei Neubau und Modernisierung

Mit Hörmann können Sie rundum bestens planen. Sorgsam aufeinander abgestimmte Lösungen bieten Ihnen in jedem Bereich Top-Produkte mit hoher Funktionalität.

Garagentore

Optimal abgestimmt auf Ihren persönlichen Architekturstil: Schwing- oder Sectionaltore aus Stahl oder Holz.

Torantriebe

Genießen Sie hohen Komfort und einbruchhemmende Sicherheit: Hörmann Antriebe für Garagen- und Einfahrtstore.

Haustüren

Für jeden Bedarf und Anspruch finden Sie in unserem umfassenden Haustürenprogramm ein Türmotiv nach Ihren Wünschen.

Wohnraum-Innentüren

Hörmann Wohnraum-Innentüren überzeugen durch einen hochwertigen Look und Premiumqualität.

Stahltüren

Die soliden Türen für alle Bereiche Ihres Hauses, vom Keller bis unters Dach.

Zargen

Wählen Sie aus dem umfassenden Programm für Neubau, Ausbau und Modernisierung.

www.hoermann.com



Garagentore und Torantriebe



Wohnraum-Innentüren



Stahltüren

Hörmann: Qualität ohne Kompromisse



Hörmann KG Amshausen, Deutschland



Hörmann KG Antriebstechnik, Deutschland



Hörmann KG Brandis, Deutschland



Hörmann KG Brockhagen, Deutschland



Hörmann KG Dissen, Deutschland



Hörmann KG Eckelhausen, Deutschland



Hörmann KG Freisen, Deutschland



Hörmann KG Ichttershausen, Deutschland



Hörmann KG Werne, Deutschland



Hörmann Genk NV, Belgien



Hörmann Alkmaar B.V., Niederlande



Hörmann Legnica Sp. z o.o., Polen



Hörmann Beijing, China



Hörmann Tianjin, China



Hörmann LLC, Montgomery IL, USA



Hörmann Flexon, Leetsdale PA, USA

Als einziger Hersteller auf dem internationalen Markt bietet die Hörmann Gruppe alle wichtigen Bauelemente aus einer Hand. Sie werden in hochspezialisierten Werken nach dem neuesten Stand der Technik gefertigt. Durch das flächendeckende Vertriebs- und Servicenetz in Europa und die Präsenz in Amerika und China ist Hörmann Ihr starker, internationaler Partner für hochwertige Bauelemente. In einer Qualität ohne Kompromisse.

GARAGENTORE
ANTRIEBE
INDUSTRIETORE
VERLADETECHNIK
TÜREN
ZARGEN

