

## Schließplanerstellung mit SERVUS Schließplan.xls:

Register Daten:

Im Register Daten werden die Grunddaten der Schließanlage, soweit bekannt, eingetragen.

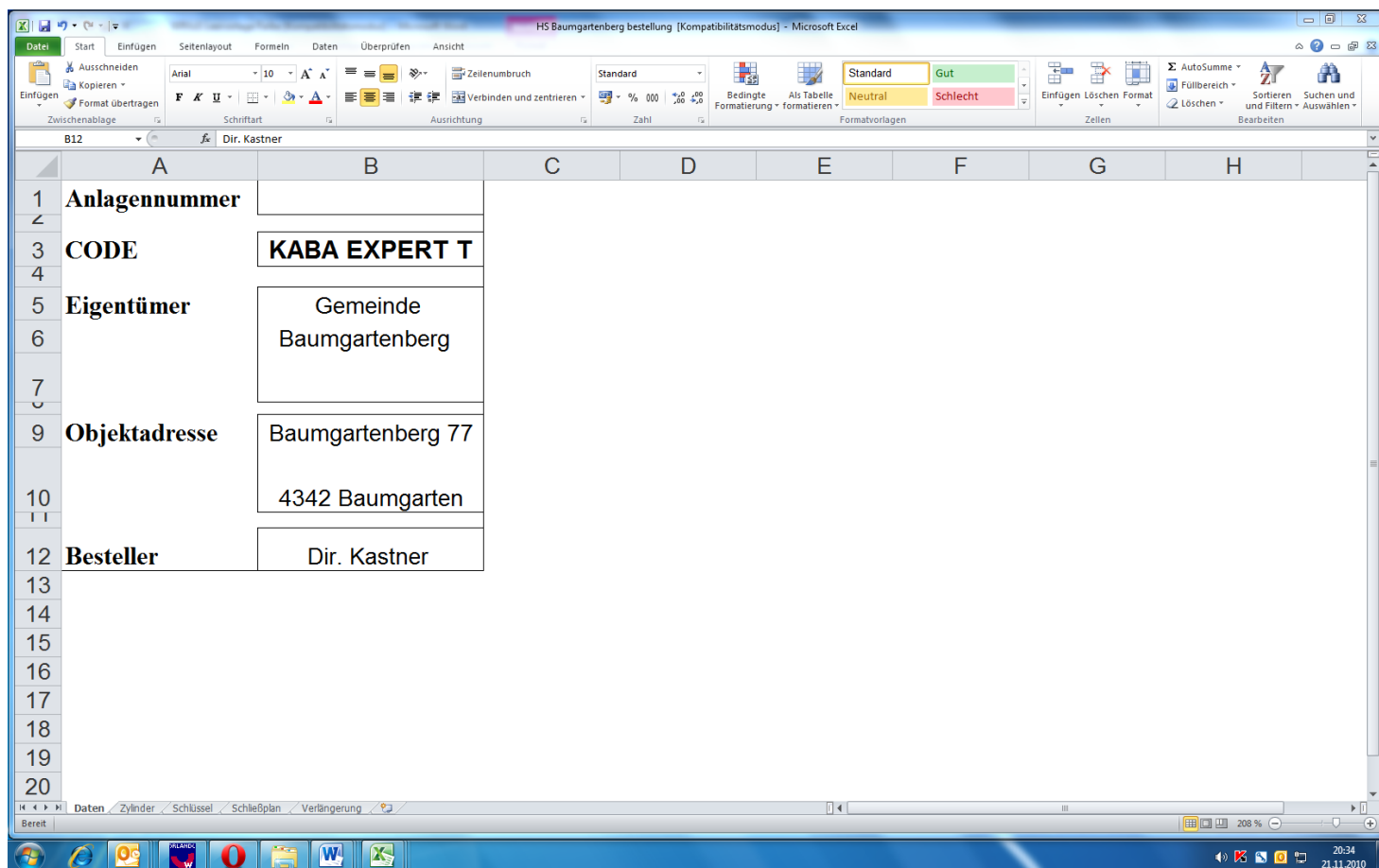
**Anlagennummer:** Wird bei Neuanlagen werkseitig vergeben. Bei Erweiterungen ist die bestehende Anlagennummer einzutragen.

**CODE:** beschreibt die technische Ausführung der Schließanlage.

**Eigentümer:** nennt der Eigentümer der Schließanlage

**Objektadresse:** bezeichnet den Montageort der Schließanlage

**Besteller:** nennt den Besteller der Schließanlage.



	A	B	C	D	E	F	G	H
1	Anlagennummer							
2	CODE	KABA EXPERT T						
3	Eigentümer	Gemeinde Baumgartenberg						
4	Objektadresse	Baumgartenberg 77						
5		4342 Baumgarten						
6	Besteller	Dir. Kastner						
7								
8								
9								
10								
11								
12								
13								
14								
15								
16								
17								
18								
19								
20								

Register Zylinder :

Im Register Zylinder werden in Daten der Türen/ Zylinder eingetragen:

**Kurz.Bez.:** Ist die Bezeichnung die am Zylinderkörper angebracht wird. Entweder fortlaufende Nummer oder alphanumerische Kombination.

**Tür u. Raumbezeichnung:** Bezeichnet die Türe oder den Raum wo der Zylinder montiert wird.

**Stück:** Anzahl der Zylinder pro Raumposition

**Artikelnummer:** beschreibt die Länge und Ausführung des Zylinders.

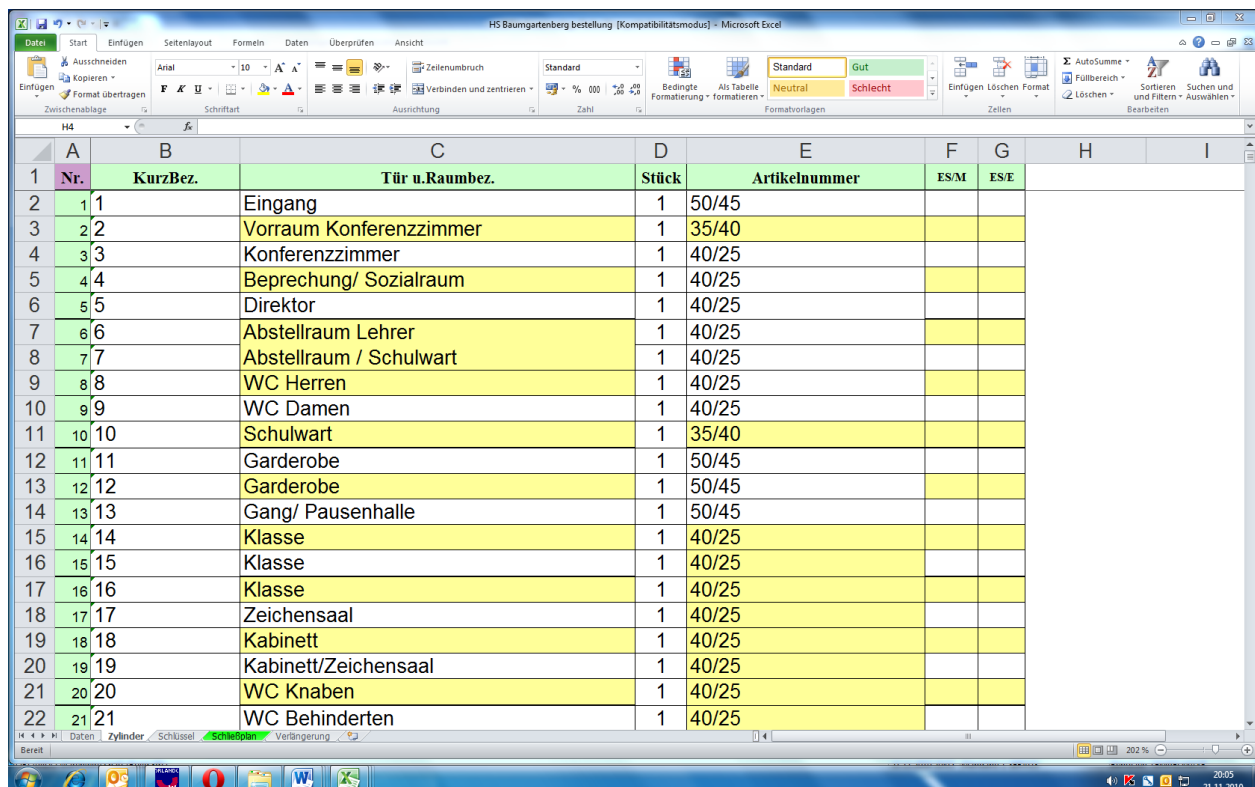
**ES/M:** Anzahl der mechanischen Eigenschlüssel

**ES/E:** Anzahl der elektronischen Eigenschlüssel

0 eingetragen bedeutet es wird ein Eigenschlüssel errechnet aber nicht geliefert

Kein Eintrag bedeutet es wird keine Eigenschlüssel berechnet

**ACHTUNG:** jeder berechnet Eigenschlüssel kostet Schließkapazität der Anlage



Nr.	KurzBez.	Tür u. Raumbez.	Stück	Artikelnummer	ES/M	ES/E
1	1	Eingang	1	50/45		
2	2	Vorraum Konferenzzimmer	1	35/40		
3	3	Konferenzzimmer	1	40/25		
4	4	Beprechung/ Sozialraum	1	40/25		
5	5	Direktor	1	40/25		
6	6	Abstellraum Lehrer	1	40/25		
7	7	Abstellraum / Schulwart	1	40/25		
8	8	WC Herren	1	40/25		
9	9	WC Damen	1	40/25		
10	10	Schulwart	1	35/40		
11	11	Garderobe	1	50/45		
12	12	Garderobe	1	50/45		
13	13	Gang/ Pausenhalle	1	50/45		
14	14	Klasse	1	40/25		
15	15	Klasse	1	40/25		
16	16	Klasse	1	40/25		
17	17	Zeichensaal	1	40/25		
18	18	Kabinett	1	40/25		
19	19	Kabinett/Zeichensaal	1	40/25		
20	20	WC Knaben	1	40/25		
21	21	WC Behinderten	1	40/25		

## Register Schlüssel:

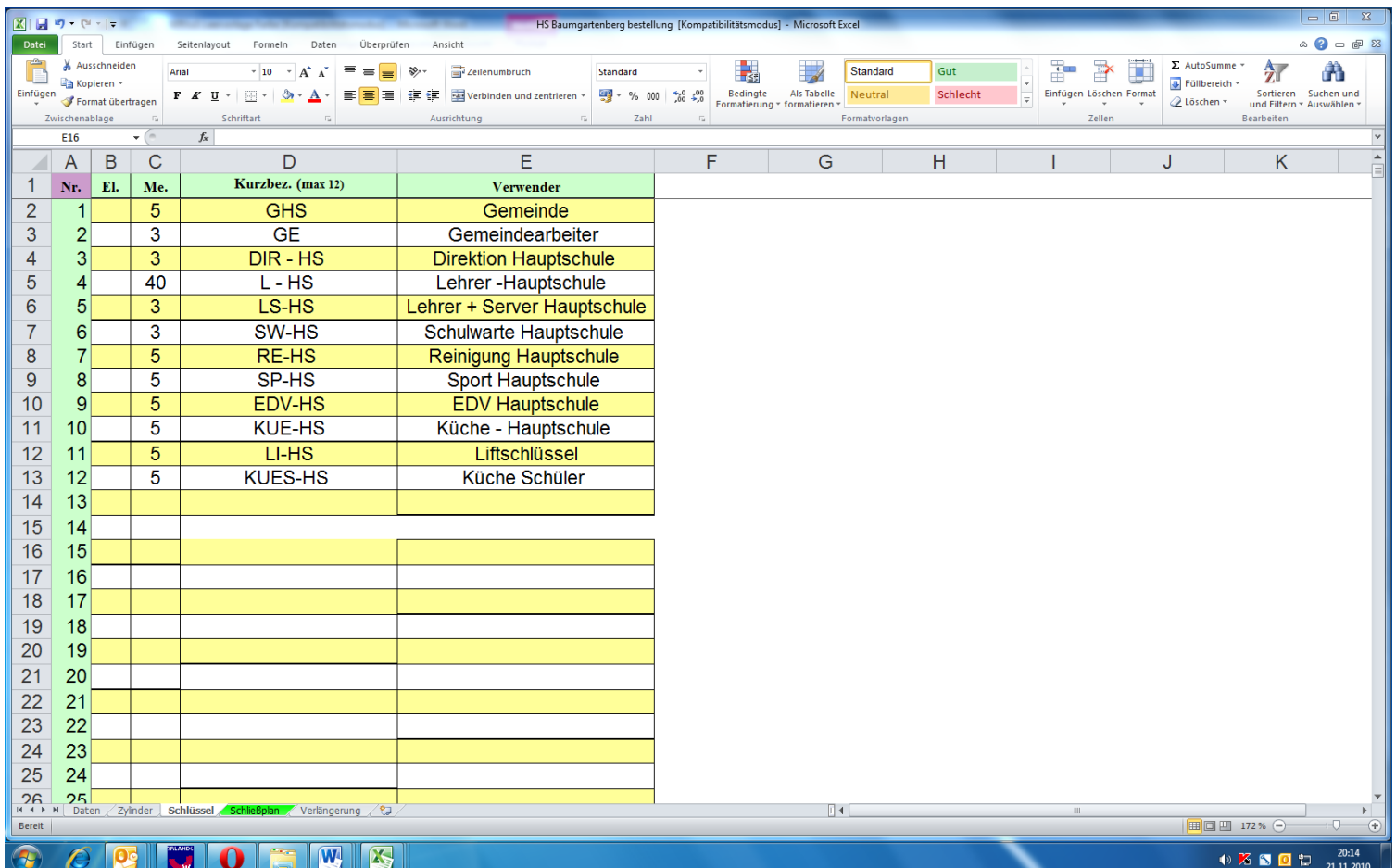
Im Register Schlüssel werden die benötigten Gruppenschlüssel eingetragen

**El.:** Anzahl der elektronischen Gruppenschlüssel

**Me.:** Anzahl der mechanischen Gruppenschlüssel

**Kurz.Bez.:** Ist die Bezeichnung die auf die Schlüsselreihe geprägt wird

**Verwender:** Bezeichnet den Träger des Schlüssel oder seine Funktion im Betrieb

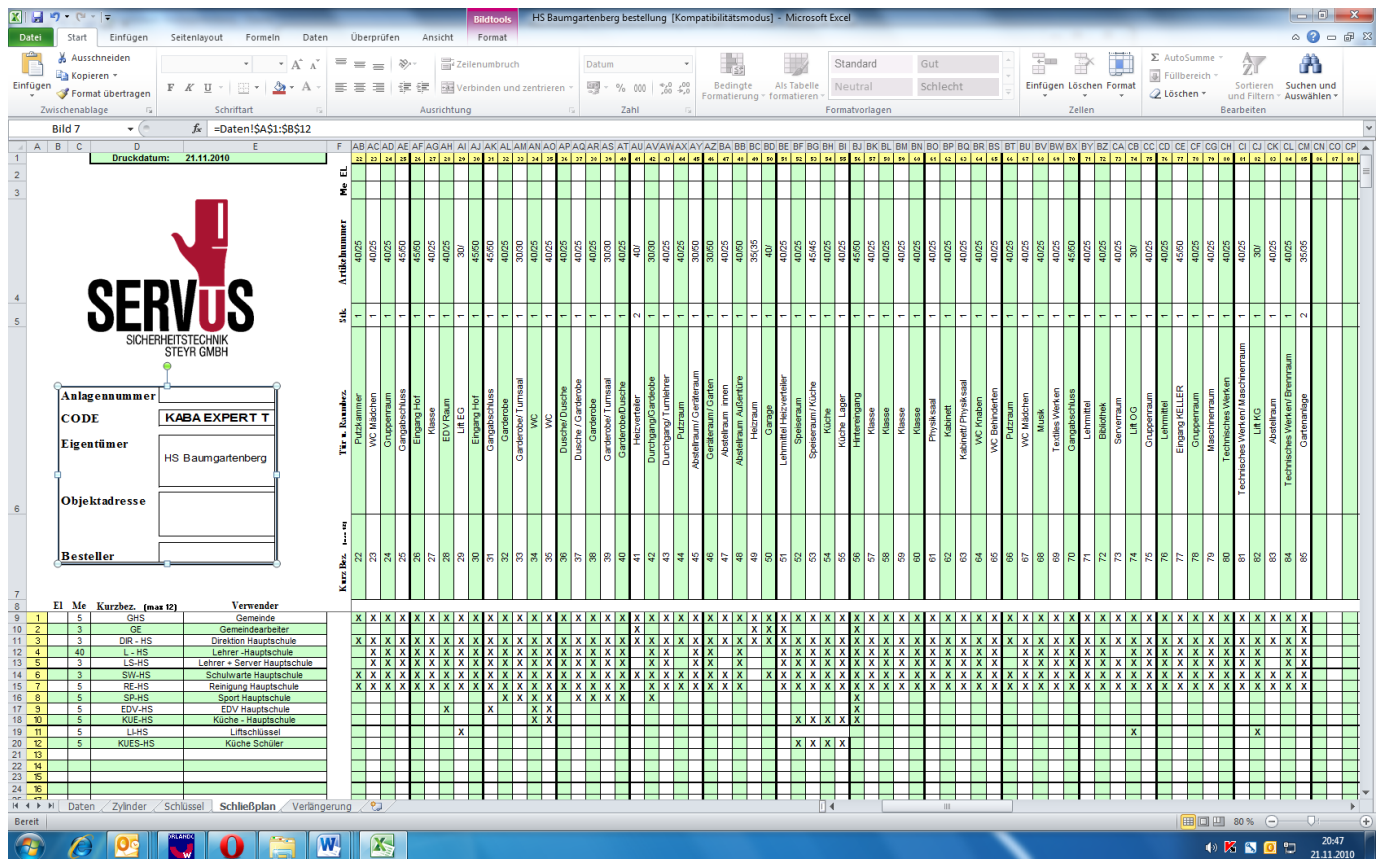


Nr.	El.	Me.	Kurzbez. (max 12)	Verwender
1	5		GHS	Gemeinde
2	3		GE	Gemeindearbeiter
3	3		DIR - HS	Direktion Hauptschule
4	40		L - HS	Lehrer -Hauptschule
5	3		LS-HS	Lehrer + Server Hauptschule
6	3		SW-HS	Schulwarte Hauptschule
7	5		RE-HS	Reinigung Hauptschule
8	5		SP-HS	Sport Hauptschule
9	5		EDV-HS	EDV Hauptschule
10	5		KUE-HS	Küche - Hauptschule
11	5		LI-HS	Liftschlüssel
12	5		KUES-HS	Küche Schüler
13				
14				
15				
16				
17				
18				
19				
20				
21				
22				
23				
24				
25				
26				

## Register Schließplan:

Im Register Schließplan werden die Schließfunktion der Schlüssel und Zylinder durch eintragen eines X festgelegt.

Sollte sich im Zuge der Schließfunktionsvergabe herausstellen, dass Zylinder- oder Schlüsselbezeichnungen geändert werden müssen, ist dies im jeweiligen Register durchzuführen! *Wird dies in im Register Schließplan eingetragen, kommt es zu Fehlfunktionen!*



**Anlagennummer**  
CODE: KABA EXPERT T  
Eigentümer: HS Baumgartenberg  
Objektadresse:  
Besteller:

**Legende:**  
El Me Kurzbez. (max 12) Verwender

El	Me	Kurzbez. (max 12)	Verwender
1	5	GHS	Gemeinde
2	3	GE	Gemeindefahrer
3	3	DR-HS	Direction Hauptschule
4	40	L-HS	Lehrer-Hauptschule
5	3	LS-HS	Lehrer » Servus Hauptschule
6	3	SW-HS	Schulwarte Hauptschule
7	5	RE-HS	Reinigung Hauptschule
8	5	SP-HS	Sport Hauptschule
9	5	EDV-HS	EDV Hauptschule
10	5	KUE-HS	Küche-Hauptschule
11	5	LH-HS	Liftschlüssel
12	5	KUES-HS	Küche Schüler